

安全注意事項

凡購買大家源家電系列商品，有任何維修服務需求時，請務必洽原廠指定之服務人員，若自行更換非原廠零件而造成意外，原廠不負任何責任。

服務據點

服務據點	電話	地址
總公司	08-777-2633	91346 屏東縣萬丹鄉萬順路二段466號
台北分公司	02-2291-0156	24864 新北市五股區新五路三段226號19樓E2
台中分公司	04-2567-9858	42856 台中市大雅區學府路76巷19號
高雄辦公室	07-553-9927	80461 高雄市鼓山區裕興路31號

維修諮詢說明

大家源提供您方便的商品諮詢、故障維修服務。

您可以撥打上述服務據點電話進行相關問題詢問，也可以直接撥打本公司客服電話，進行維修申報。

服務時間為週一至週五08:30-12:30，13:30-17:30(國定例假日除外)

市話直撥免付費專線
0800-52-5266

行動電話請撥打
08-777-2633

將由專人為您解答商品問題，或為您安排取件維修流程

取件維修由快遞公司運送，為確保運送安全、保護您的商品，請以合適紙盒包裝妥當，再交付收件人員。

PREMIER QUALITY
大家源

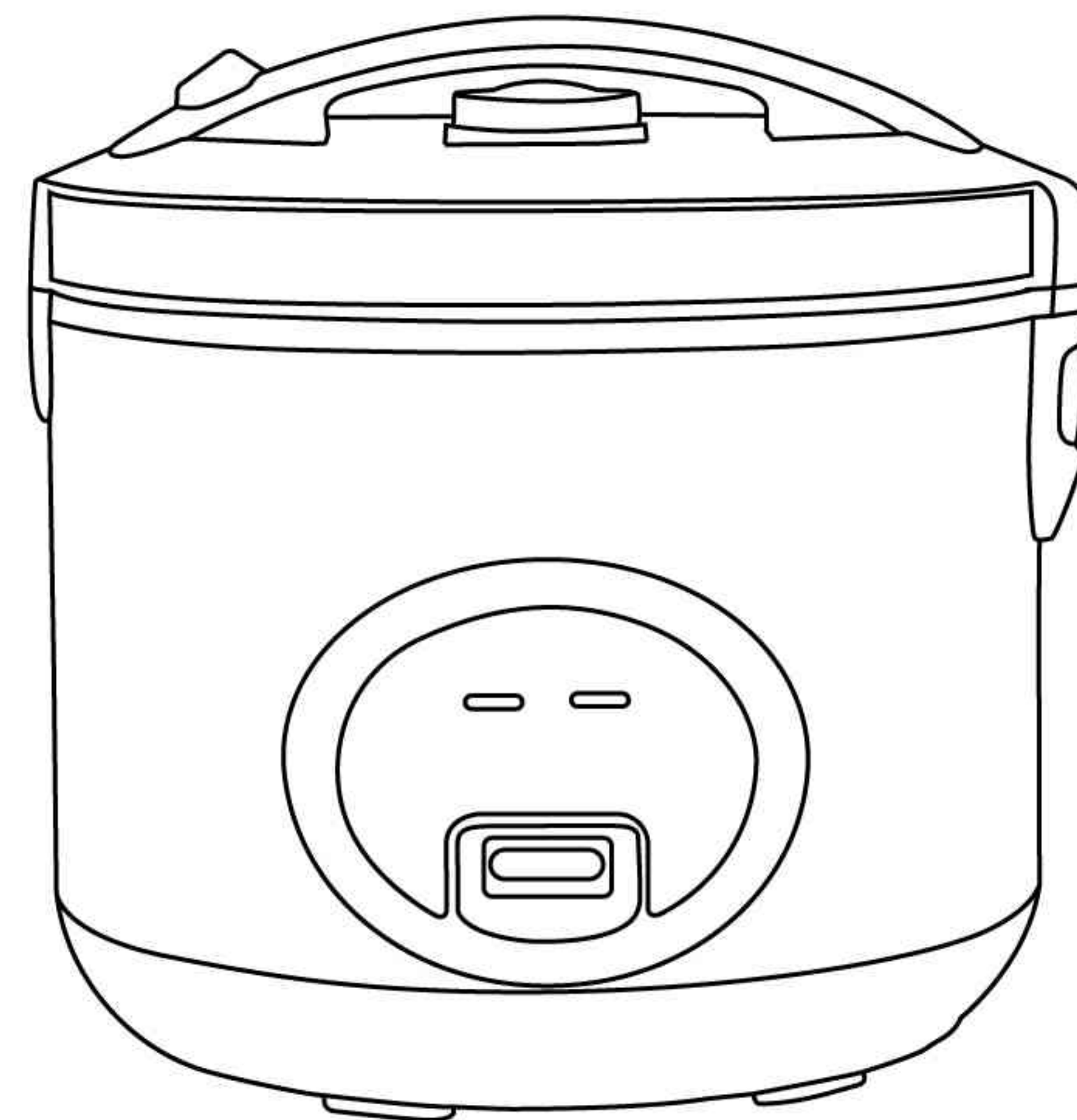
總公司：913-46 屏東縣萬丹鄉萬順路二段466號
客服專線：0800-52-5266 網站：www.tcyilife.com.tw
大家源商標即是責任，大家源家電用心生活好精采



PREMIER QUALITY
大家源

TCY-3006
六人份電子鍋

使用說明書



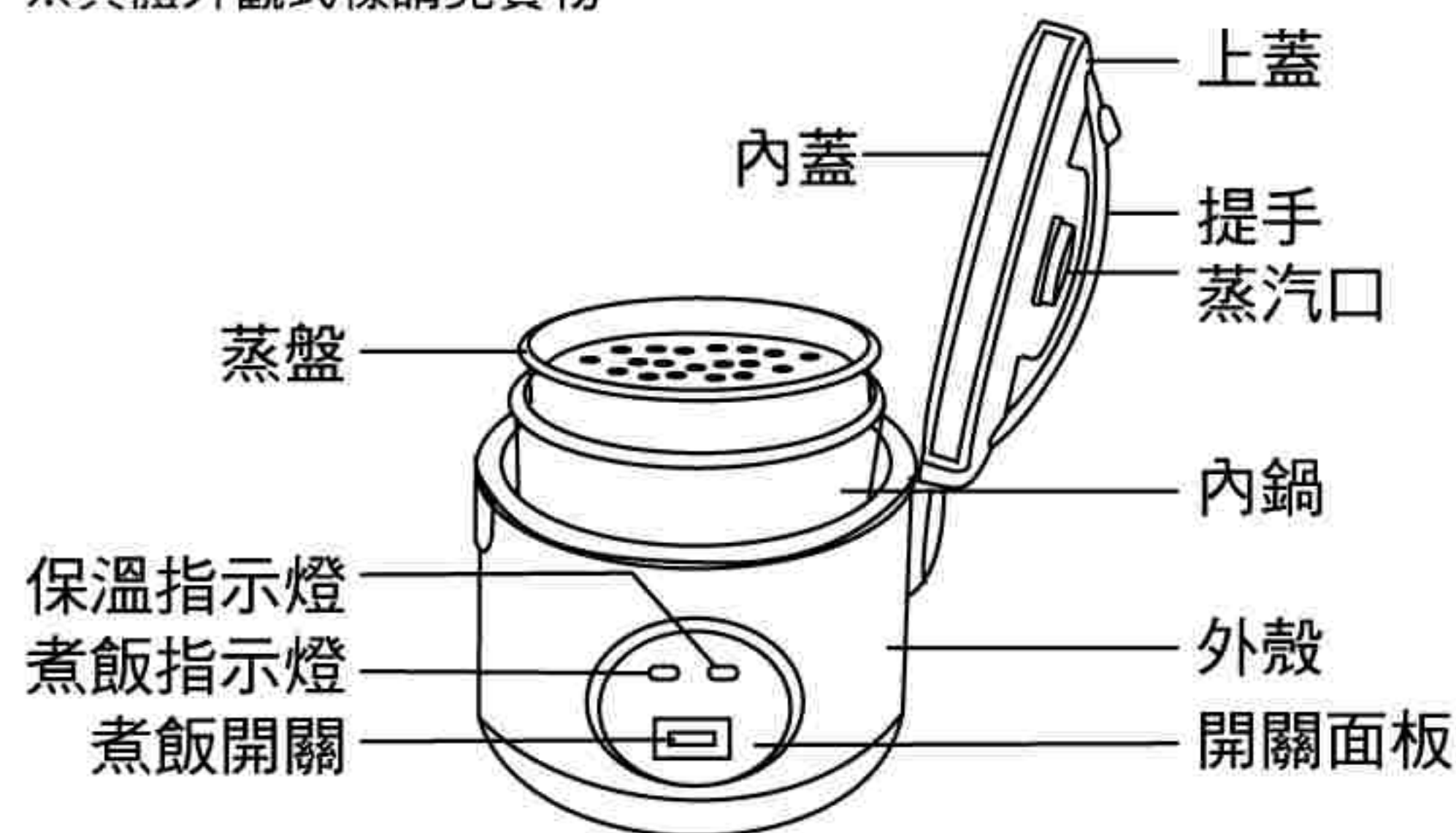
家庭用

- 感謝您選購大家源的產品。
- 產品限台灣區域使用，本公司產品設計為一般家庭使用，營業或公用場所高頻率使用，不在本公司之正常保固範圍內。
- 使用產品前，務必詳讀本說明書，以避免不當使用造成的故障或危險。請妥善保存說明書以便日後參考。
- 建議每二年定期送原廠檢修，以維護機器使用安全。
- 本手冊業經仔細檢查及檢對，但仍不排除文字拼寫及技術錯誤之可能，此種錯誤或疏漏將於新版予以修正。手冊之全部內容，本公司享有隨時修改之權利，且不另行通知。

R73416
RoHS

各部件名稱與產品規格

※具體外觀式樣請見實物



附件：

飯勺	量杯
	

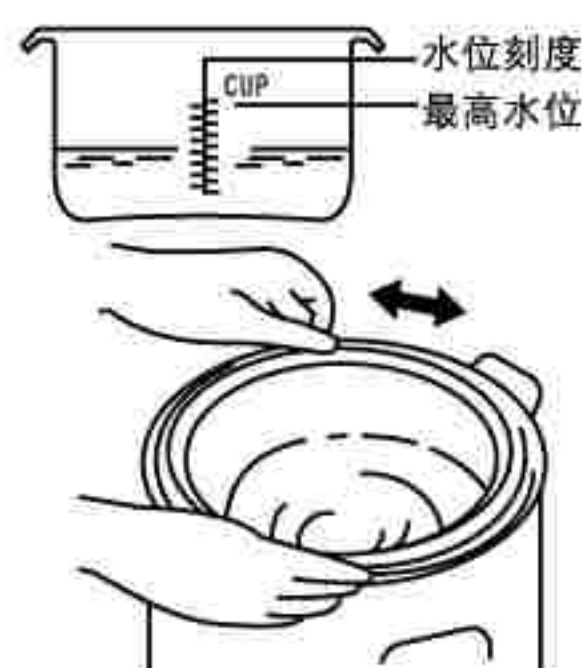
產品規格：

型號	TCY-3006
額定電源	110V~60Hz
額定功率	500W
額定容量	1.2公升

台灣RoHS限用物質含有情況標示資訊請參考網址：<http://www.tcyife.com.tw/>
請選擇「訊息快報」→「RoHS認證」

使用說明

1. 用量杯取適量的米用其它容器將米洗淨，在倒入內鍋。請勿用內鍋直接洗米，以免刮傷內鍋。
2. 在內鍋內加入適量的水，(建議米與水的比例為1:1，即一杯米，一杯水)可根據個人口味來調整水量。
3. 把內鍋外面的水擦乾後放入鍋體內，使米均勻地平鋪在內鍋底部，然後將內鍋平穩地放入電子鍋中，並左右輕輕轉確認與發熱盤充分接觸。
4. 先將上蓋輕輕蓋上，然後壓下上蓋至聽到「卡嗒」的響聲，表示上蓋已蓋好。如果鍋蓋沒有蓋好，煮飯的效果會受到影響。
5. 接通電源，壓下按鍵開關按鈕，煮飯指示燈亮，電子鍋進入煮飯狀態。
6. 當飯煮熟後，會聽到“咔嚓”的聲音，按鍵開關自動跳起，此時，保溫指示燈亮、煮飯指示燈滅，電子鍋自動進入保溫狀態。
7. 電子鍋進入保溫狀態後再燜10分鐘，此時拔掉電源線，即可食用米飯。



保溫注意事項

- 保溫時不要將飯勺或其它任何雜物留在鍋內。
- 保溫時，需將鍋蓋蓋緊，以免米飯變乾。
- 勿將冷飯、剩飯或其它食物與剛煮好的飯混在一起保溫。
- 長時間保溫會使米飯變色、變味，因此保溫時間不要超過6小時，越早食用越好。

蒸盤使用說明

1. 在內鍋中加入適量的水(但不可以高過蒸盤底部)，將蒸盤放入內鍋。
2. 將食物置於耐熱器具中，放在蒸盤上，蓋好上蓋，按下煮飯開關即可蒸煮。
3. 視食物的煮熟難易程度，適當調節水位的高度。

注意事項

- 請嚴格按照說明書規定來使用本產品。禁止將產品放在易燃物品旁及潮濕的環境中使用。
- 煮飯時，蒸汽口非常灼熱，切勿用手觸摸，也切勿用布蓋住蒸汽口，以免發生故障。
- 內鍋不得放在其它爐具上加熱，也不可以用其它容器代替內鍋。
- 若內鍋表面變形或因損壞而引起腐蝕現象時，請更換本公司的原廠內鍋。
- 請勿在不平穩的桌面上，瓦斯爐或其它高溫器物旁使用，以免鍋體變形引起故障。
- 請勿使用堅硬的飯勺，請盡量使用木質或塑料飯勺。
- 本機不適用於兒童或殘疾人士使用，使用時請勿讓兒童靠近。
- 使用前，請檢查電源插頭和電源線是否有損壞的現象，以防觸電或著火的危險。
- 請勿在易燃物品旁及潮濕的環境中使用。
- 不使用時，請拔下電源線插頭。
- 出現異常情況時，請立即拔去插頭，並馬上與本公司指定維修站聯繫，嚴禁自行拆卸本機，更不可用其它電子零件來更換。否則由此而造成的一切損失和後果，本公司不承擔任何責任。
- 若發現電源線或插頭有破損、斷裂的情況，切勿再繼續使用，應立即與本公司或指定服務據點聯絡更換電源線，以避免危險。
- 孩童應受監護，以確保孩童不嬉玩電器。
- 本電器不預期供生理、感知、心智能力、經驗或知識不足之使用者(包含孩童)使用，除非在對其負有安全責任的人員之監護或指導下安全使用。

保養方法

- 清洗前，請先將電源線插頭拔下。
- 使用後，將內鍋取出，以家用洗碗精清洗，然後用清水沖洗，再用軟乾布擦乾。清潔電子鍋外殼時，請用抹布沾少許清水進行擦拭，請勿以沖洗的方式清洗電子鍋，更不可將整個機體浸入水中，以免導致故障或觸電，及不可預期的意外。
- 清洗內鍋時，切勿用金屬刷或其它粗硬用具擦洗，以免刮傷內鍋不沾塗層，造成沾鍋。
- 每次使用前後請用吸水棉巾擦拭積水部位並倒掉儲水盒裡的水，以確保烹煮效果。
- 米飯或髒物沾黏在發熱盤上，可能會影響煮飯的效果，並用擰乾的抹布擦拭、擦拭。
- 長時間不使用時，請擦拭機體，包裝好後置於乾燥處保存。